

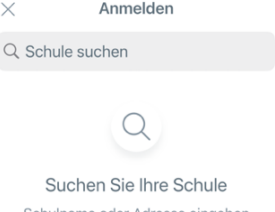
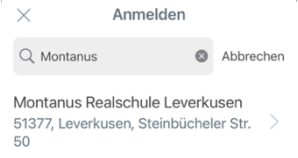
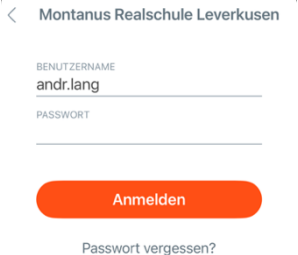
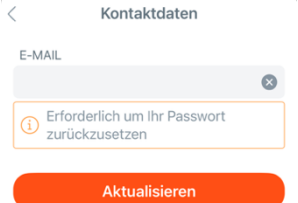
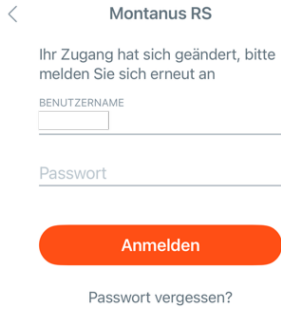
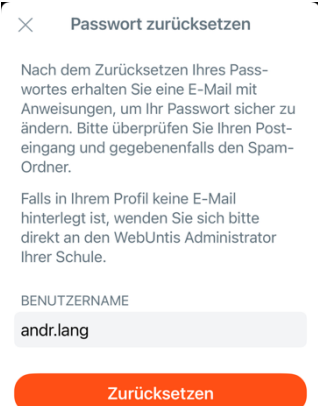



## Anmeldung bei Untis Mobile für Schüler\*innen

 <p>Bitte öffnen Sie webuntis.com oder laden Sie die Untis Mobile App auf Ihr Smartphone und suchen Sie Ihre Schule. Anschließend können Sie sich mit diesem Benutzernamen und Passwort anmelden.</p>	<ul style="list-style-type: none"> <li>• Jede Schülerin und jeder Schüler bekommt eigene Zugangsdaten.</li> <li>• Diese werden an dich persönlich ausgegeben.</li> </ul>
 <p><b>App Store</b>      <b>Google Play</b> <b>Store</b></p>	<ul style="list-style-type: none"> <li>• Lade Untis Mobile auf dein Handy. Oder</li> <li>• Nutze WebUntis unter <a href="http://www.webuntis.com">www.webuntis.com</a>.</li> </ul>
 <p>Suchen Sie Ihre Schule Schulname oder Adresse eingeben</p>	<ul style="list-style-type: none"> <li>• Trage unter „Schule suchen“ <b>Montanus Realschule</b> ein.</li> </ul>
 <p>Montanus Realschule Leverkusen 51377, Leverkusen, Steinbücheler Str. 50</p>	<ul style="list-style-type: none"> <li>• Wähle unsere Schule aus.</li> </ul>
 <p>Benutzername: <u>andr.lang</u> Passwort: _____ Anmelden Passwort vergessen?</p>	<ul style="list-style-type: none"> <li>• Trage deinen Benutzernamen und das Passwort ein.</li> <li>• Der Benutzername wird aus dem <u>Schülernamen generiert</u>.</li> <li>• <b>Benutzername Schüler*in:</b> vier Buchstaben vom Vornamen, Punkt, vier Buchstaben vom Nachnamen (ä, ö, ü bleiben erhalten) z.B: Andrea Lang → andr.lang</li> </ul>
 <p>Neues Passwort: _____ Passwort bestätigen: _____ Aktualisieren</p>	<ul style="list-style-type: none"> <li>• Das Passwort muss direkt nach der ersten Anmeldung geändert und sicher aufbewahrt werden.</li> <li>• <b>Eine Weitergabe an Dritte ist ausdrücklich verboten!</b></li> </ul>
 <p>E-MAIL: _____ Erforderlich um Ihr Passwort zurückzusetzen Aktualisieren</p>	<ul style="list-style-type: none"> <li>• <b>Zum Zurücksetzen bitte unbedingt eine gültige E-Mail-Adresse angeben.</b></li> </ul>

# Passwort zurücksetzen in Untismobile

	<ul style="list-style-type: none"><li>• Trage deinen Benutzernamen ein</li><li>• Tippe auf „Passwort vergessen?“</li></ul>
	<ul style="list-style-type: none"><li>• Gebe den Benutzernamen erneut ein.</li><li>• Für Schüler*innen ist immer die E-Mail-Adresse der Eltern eingetragen, die bei der Anmeldung im Sekretariat angegeben wurde.</li><li>• Beim ersten Einloggen kannst du diese E-Mail-Adresse ändern.</li></ul>
	<ul style="list-style-type: none"><li>• Du oder deine Eltern müssen ihr E-Mail-Postfach prüfen, ggf. auch den Spam-Ordner.</li></ul>
<p>Für Ihren WebUntis-Benutzerzugang wurde ein neues Passwort angefordert.</p> <p>Wenn Sie kein neues Passwort angefordert haben, können Sie diese Nachricht ignorieren. Ihr Passwort bleibt unverändert.</p> <p>Ihr neues Passwort lautet: <b>34yPjJY7uJ</b></p> <p>Wenn Sie das neue Passwort aktivieren wollen, öffnen Sie bitte den folgenden Link in Ihrem Browser:</p> <p><a href="https://montanus-rs.webuntis.com/WebUntis/passwordReset/confirmView.do?school=montanus-rs&amp;token=911b0c1c73e66fa20878db5b6e9b7a">https://montanus-rs.webuntis.com/WebUntis/passwordReset/confirmView.do?school=montanus-rs&amp;token=911b0c1c73e66fa20878db5b6e9b7a</a></p> <p>Dieses E-Mail wurde automatisch generiert. Bitte antworten Sie nicht darauf.</p>	<ul style="list-style-type: none"><li>• <b>In der Mail müsst du auf den zugesandten Link klicken und bestätigen.</b></li><li>• Erst nachdem der Link bestätigt wurde, kann das <b>neue Passwort</b> aus der E-Mail benutzt werden.</li></ul>